Публичный доклад
Муниципального общеобразовательного бюджетного учреждения средней общеобразовательной школы № 53 г.Сочи в 2012-2013 учебном году

I. Констатирующая часть.

№	Направление/ Наименование показателя	Единица измерения	Значение на 2011-2012 учебный год	Значение на 2012-2013 учебный год
	1. Общая характеристика образовательного учреждения[1]			
1.1	Наименование общеобразовательного учреждения	Полное наименование	Муниципальное общеобразовательное бюджетное учреждение средняя общеобразовательная школа № 53 г.Сочи	
1.2.	Организационно-правовая форма	муниципальное, государственное	муниципальное	
1.3.	Месторасположение	Городское, сельское	городское	
1.4.	Наличие лицензии	Реквизиты (дата, №)	23 января 2009 г., № 000111	
1.5.	Наличие аккредитации	Реквизиты (дата, №)	23 декабря 2013 г., № 00187	
1.6.	Адрес ОУ	Индекс, муниципальное образование, населенный пункт, улица, дом	354395, г. Сочи, ул. Гастелло,29	
1.7.	Сайт ОУ	Наименование	http;//53.sochi-schools.ru	
1.8.	Электронная почта	Наименование	mail:school53@edu.sochi.ru	
	2. Особенности микрорайона ОУ			
2.1.	Наличие учреждений дополнительного образования для детей	Перечень учреждений	ДК п.Орёл-Изумруд	ДК п.Орёл-Изумруд
2.2.	Наличие спортивных школ (секций, клубов)	Перечень	ДК п.Орёл-Изумруд: «Каратэ», «Танцевальная студия»	ДК п.Орёл-Изумруд «Каратэ», «Танцевальная студия»
2.3.	Наличие спортивных площадок по месту жительства	Перечень	Школьный стадион	Школьный стадион ул.

[1] В разделе 1 доклада значение могут быть объединены в одной ячейке, если они не менялись в прошедшем и предыдущем году

№	Направление/ Наименование показателя	Единица измерения	Значение на 2011-2012 учебный год	Значение на 2012-2013 учебный год
			ул.Гастелло29	Гастелло, 29
2.4.	Наличие дошкольных образовательных учреждений	Перечень ДОУ	ДОУ № 53, ДОУ № 166	ДОУ № 53, ДОУ № 166
2.5.	Наличие досуговых учреждений	Перечень	ДК п,Орёл-Изумруд	ДК п,Орёл-Изумруд
2.6.	Другие	Перечень	нет	нет
3. Состав обучающихся. Социальная характеристика				
3.1.	Число обучающихся, из них:	человек	942	1023
3.1.1.	сирот	%	0,8	0,7
3.1.2.	опекаемых	%	0,6	0,5
3.1.3.	детей-инвалидов	%	0,4	0,4
3.1.4.	подвозится школьными автобусами	человек	72	80
4	Обучающихся на дому	человек	6	8
нет	Обучающихся в форме экстерната	человек	5	4
3.1.7.	Состоят на учете в ОПДН	человек	2	5
3.1.8.	На школьном профилактическом учете	человек	3	4
3.1.9.	На учете в группе риска	человек	5	5
3.1.10.	Неполных семей/ в них детей	Кол-во/ человек	98/113	112/125
3.1.11	Многодетных семей/ в них детей	Кол-во/ человек	48/151	45/120
3.1.12	Малообеспеченных семей (имеющих статус)/ в них детей	Кол-во/человек	45/65	11/26
3.1.13.	Неблагополучных семей/ в них детей	Кол-во/ человек	1/4	1/4
3.1.14. **По классам обучения**				
	1-ые классы	Кол-во кл./ число обуч-ся	4/120	4/128
	2-ые классы	Кол-во кл./ число обуч-ся	4/116	4/124
	3-тьи классы	Кол-во кл./ число обуч-ся	3/94	4/ 126
	4-ые классы	Кол-во кл./ число обуч-ся	4/112	3/ 92
	5-ые классы	Кол-во кл./ число обуч-ся	3/85	4/ 116
	6-ые классы	Кол-во кл./ число обуч-ся	3/90	3/ 89
	7-ые классы	Кол-во кл./ число обуч-ся	3/87	3/99
	8-ые классы	Кол-во кл./ число обуч-ся	3/80	3/ 94
	9-ые классы	Кол-во кл./ число обуч-ся	3/73	3/79
	10-ые классы	Кол-во кл./ число обуч-ся	2/44	2/40
	11-ые классы	Кол-во кл./ число обуч-ся	2/41	2/36

№	Направление/ Наименование показателя	Единица измерения	Значение на 2011-2012 учебный год	Значение на 2012-2013 учебный год
	Всего:	Кол-во кл./ число обуч-ся	34/942	35/1023
3.3	**По типу классов**			
3.2.2.	с углубленным изучением предмета	Кол-во класса и наименование предмета	нет	нет
3.2.3.	коррекции	Кол-во классов	нет	нет
	компенсирующего обучения	Кол-во классов	нет	нет
3.2.4.	других	Кол-во классов и их специфика	Два десятых класса, универсальные	Два десятых класса, универсальные
3.4.	**Средняя наполняемость классов**	Человек	28	29
3.5. Данные о национальном составе обучающихся[2]				
4. Структура управления общеобразовательным учреждением[3]				
4.1.	педсовет	Кем и когда утвержден	11.01.2011 г., директор школы	11.01.2011 г., директор школы
4.2.	попечительский совет	Кем и когда утвержден	Общешк.родит. конференция прот.№4 от 04.04.2011г.	Общешк.родит. конференция прот.№4 от 04.04.2011г.?
4.2.	общее собрание трудового коллектива	Кем и когда утвержден	11.01.2011 г., директор школы	11.01.2011 г., директор школы
4.4.	управляющий совет	Кем и когда утвержден	Общешк.родит. конференция прик. №8/1 28.01.2011г.	Общешк.родит. конференция прик. №8/1 28.01.2011г.
4.5.	родительский комитет	Кем и когда утвержден	24.05.2004 г. директор школы	24.05.2004 г. директор школы
4.6.	другие органы	Кем и когда утвержден	нет	нет
5. Условия обучения, воспитания и труда				
5.1. Кадровое обеспечение учебного процесса				
5.1.1	Всего педагогических работников	Человек	48	49
5.1.2.	в том числе учителей	Человек	45	46
5.1.3.	Образовательный уровень педагогических работников:			
	- высшее	Человек	41	43
	- средне – специальное	Человек	7	5
	неполное высшее	Человек	нет	1
	студенты Вузов	Человек	нет	нет

[2] заполняется по усмотрению администрации школы при многонациональном составе уч-ся
[3] в докладе указываются только действующие в ОУ общественные органы самоуправления

№	Направление/ Наименование показателя	Единица измерения	Значение на 2011-2012 учебный год	Значение на 2012-2013 учебный год
	среднее общее	Человек	нет	нет
5.14.	Квалификация педагогов:			
	высшая квалификационная категория	%	6,3	8,2
	первая квалификационная категория	%	16,7	6,1
	вторая квалификационная категория	%	39,6	20,4
	без категории	%	35	61.7
5.1.3.	Стаж работы по специальности:			
	до 3-х лет	%	2	2
	до 5-ти лет	%	8	5
	5-10 лет	Человек	7	6
	10-15 лет	Человек	3	4
	15-20 лет	Человек	4	5
	свыше 20 лет	Человек	29	27
5.1.4.	Возрастной состав педагогических работников:			
	до 25 лет	%	3	3
	25-30 лет	%	7	7
	30-35 лет	%	7	5
	35-40 лет	%	1	5
	40-45 лет	%	5	6
	45-50 лет	%	10	9
	50-55 лет	%	9	9
	женщины свыше 55 лет	Человек	5	5
	мужчины свыше 60 лет	Человек	нет	Нет
5.1.5.	Имеют звания заслуженный (народный) учитель РФ	Человек	1	1
5.1.6.	Отличник просвещения	Человек	4	4
5.1.7.	Почетный работник общего образования РФ	Человек	3	3
5.1.8.	Заслуженный учитель Кубани	Человек	нет	нет
5.1.9.	Являются победителями конкурсов:			
5.1.10	Лучших учителей РФ	Человек	нет	нет
5.1.11.	Конкурса **«Учитель года»:**			
	Муниципальный тур	Человек	нет	нет
	Краевой тур	Человек	нет	нет
5.1.12.	Награждены премиями:			
	Главы администрации Краснодарского края		нет	нет
	Главы муниципального образования		нет	нет
5.1.14.	Использование ИКТ в образовательном процессе:			
5.1.15	прошли курсовую подготовку по использованию ИКТ	Кол-во	нет	нет
5.1.16	владеют ИКТ	Кол-во	44	48
5.1.17	используют ИКТ в образовательном процессе	Кол-во	19	30
5.1.18	используют интерактивную доску	Кол-во	7	18

№	Направление/ Наименование показателя	Единица измерения	Значение на 2011-2012 учебный год	Значение на 2012-2013 учебный год
	в образовательном процессе			
5.1.19.	Обеспеченность образовательного процесса учителями в соответствии с базовым образованием	%	100	100
5.1.14.	Обеспеченность профильного обучения и предпрофильной подготовки учителями не ниже II квалификационной категории	Да/нет	нет	нет
5.2. Учебно-материальная база (оснащенность и благоустройство)				
5.2.1.	Обеспечение температурного режима в соответствии с СанПиН	Да/нет	да	да
5.2.2.	Наличие работающей системы холодного и горячего водоснабжения (включая локальные системы), обеспечивающей необходимый санитарный и питьевой режим в соответствии с СанПиН	Да/нет	да	да
5.2.3.	Наличие работающей системы канализации, а также оборудованных в соответствии с СанПиН туалетов	Да/нет	да	да
5.2.4.	Наличие оборудованных аварийных выходов, необходимого количества средств пожаротушения, подъездных путей к зданию, отвечающих всем требованиям пожарной безопасности	Да/нет	да	да
5.2.5.	Соответствие электропроводки здания современным требованиям безопасности	Да/нет	да	да
5.2.6.	Наличие у учреждения собственной (или на условиях договора пользования) столовой или зала для приёма пищи площадью в соответствии с СанПиН	Да/нет	да	да
5.2.7.	Наличие у учреждения собственного (или на условиях договора пользования) безопасного и пригодного для проведения уроков физической культуры спортивного зала площадью не менее 9х18 м при высоте не менее 6 м с оборудованными раздевалками, действующими душевыми комнатами и туалетами	Да/нет	да	да
5.2.8.	Наличие у учреждения действующей пожарной	Да/нет	да	да

№	Направление/ Наименование показателя	Единица измерения	Значение на 2011-2012 учебный год	Значение на 2012-2013 учебный год
	сигнализации и автоматической системы оповещения людей при пожаре			
5.2.9.	Наличие в учреждении собственных (или на условиях договора пользования) компьютерных классов, оборудованных металлической дверью, электропроводкой, кондиционером или проточно-вытяжной вентиляцией, немеловыми досками, и площадью, обеспечивающей установку компьютеров в количестве не менее m/2 + 2, включая компьютер учителя (где m – проектная наполняемость классов в соответствии с предельной численностью контингента школы) из расчета не менее 1 кабинета на 400 учащихся (но не менее 1 класса в учреждении)	Да/нет	да	да
5.2.10.	Наличие в учреждении кабинета физики с подводкой низковольтного электропитания к партам учащихся (включая независимые источники) и лаборантской (для школ, имеющих классы старше 7-го)	Да/нет	да	да
5.2.11.	Наличие в учреждении кабинета химии с вытяжкой и подводкой воды к партам учащихся и лаборантской (для школ, имеющих классы старше 7-го)	Да/нет	да (без подводки воды к партам	да (без подводки воды к партам
5.2.12.	Благоустроенность пришкольной территории (озеленение территории, наличие оборудованных мест для отдыха)	Да/нет	да	да
5.2.13.	Наличие в здании, где расположено учреждение, собственного (или на условиях договора пользования) лицензированного медицинского кабинета	Да/нет	Да	да
5.2.14.	Число компьютеров всего, в том числе:	Кол-во	47	52
	Количество компьютеров для осуществления образовательного процесса	Кол-во	47	49
5.2.15.	Число школьников в расчете на	Человек	20	12

№	Направление/ Наименование показателя	Единица измерения	Значение на 2011-2012 учебный год	Значение на 2012-2013 учебный год
	один компьютер, используемый для осуществления образовательного процесса			
5.2.16.	Количество мультимедийных проекторов	Кол-во	8	8
5.2.17.	Число школьников в расчете на 1 мультимедийный проектор	Человек	118	118
5.2.18.	Количество интерактивных досок	Кол-во	7	14
5.2.19.	Число школьников в расчете на 1 интерактивную доску	Кол-во	134	73
5.2.20.	Наличие у учреждения комплекта лицензионного или свободно распространяемого общесистемного и прикладного программного обеспечения (операционная система, офисные программы (редакторы текстов, таблиц), СУБД, навигаторы) для каждого установленного компьютера	Да/нет	да	да
5.2.21.	Наличие у учреждения (или на условиях договора пользования) оборудованной территории для реализации раздела «Лёгкая атлетика» программы по физической культуре (размеченные дорожки для бега со специальным покрытием, оборудованный сектор для метания и прыжков в длину)	Да/нет	да	да
5.2.22.	Наличие по каждому из разделов физики (электродинамика, термодинамика, механика, оптика, ядерная физика) лабораторных комплектов (в соответствии с общим количеством лабораторных работ согласно программе по физике в 7-11 классах) в количестве не менее m/2 + 1 (где m – проектная наполняемость классов в соответствии с предельной численностью контингента школы)	Да/нет	да	да
5.2.23.	Наличие по каждому из разделов химии (неорганическая химия, органическая химия) лабораторных комплектов оборудования и препаратов (в соответствии с общим количеством лабораторных работ согласно программе по химии в 7-11 классах) в количестве m/2 + 1	да/нет	да	да

№	Направление/ Наименование показателя	Единица измерения	Значение на 2011-2012 учебный год	Значение на 2012-2013 учебный год
	(где m – проектная наполняемость классов в соответствии с предельной численностью контингента школы)			
5.2.24.	Наличие по каждому из разделов биологии (природоведение (окружающий мир), ботаника, зоология, анатомия, общая биология) лабораторных комплектов (в соответствии с общим количеством лабораторных работ согласно программе по биологии в 5-11 классах) в количестве m/2 + 1 (где m – проектная наполняемость классов в соответствии с предельной численностью контингента школы)	Да/нет	да	да
5.2.25.	Наличие всех карт в соответствии с реализуемыми программами по географии или наличие лицензионного демонстрационного компьютерного программного обеспечения по каждому из разделов географии	Да/нет	нет	да
5.2.26.	Наличие всех карт в соответствии с реализуемыми программами по истории или лицензионного демонстрационного компьютерного программного обеспечения по каждому из курсов истории	Да/нет	да	да
5.2.27.	Наличие скоростного выхода в Интернет (скорость канала не ниже 128 кб/с)	Да/нет	да	да
5.2.28	Кол-во школьных автобусов для подвоза учащихся	ед.	0	0
5.3. Организация питания				
5.3.1.	Размер дотации на питание в день на одного обучающегося			
	- региональный бюджет	Сумма	3,5	3,5
	- муниципальный бюджет	Сумма	6,5	6
5.3.2.	Размер родительской платы на питание обучающихся в день	Сумма	40,5	40,5
5.3.3.	Размер дотации на питание обучающихся классов КРО УII вид			
	- 7-10 лет		нет	нет
	- 11-17 лет		нет	нет
5.3.4.	Размер дотации на организацию питания учащихся из малообеспеченных семей		43,5	43,5

№	Направление/ Наименование показателя	Единица измерения	Значение на 2011-2012 учебный год	Значение на 2012-2013 учебный год
5.3.7.	Всего питаются с родительской доплатой			
	в 1-4 классах	Человек	429	455
	в 5-9 классах	Человек	254	348
	в 10-11 классах	Человек	48	63
5.3.8.	Общий охват диетическим питанием			
	в 1-4 классах	Человек	нет	нет
	в 5-9 классах	Человек	нет	нет
	в 10-11 классах	Человек	нет	нет
5.3.9.	Питаются бесплатно обучающиеся из малообеспеченных семей, в том числе:	Человек	9	
	в 1-4 классах	Человек	7	7
	в 5-9 классах	Человек	2	8
	в 10-11 классах	Человек	нет	нет
5.3.10.	Охвачено 2-х разовым питанием обучающих, включая посещающих ГПД, всего:	Человек	нет	нет
	со 100% оплатой	Человек	нет	нет
	с 50% оплатой	Человек	нет	нет
5.3.11.	Охват детей образовательными программами по культуре здорового питания	Человек	90	120
	в 1-4 классах	Человек	120	252
	в 5-6 классах	Человек	нет	нет
5.3.12.	Общий охват горячим питанием:	Человек	740	881
	в 1-4 классах	Человек	436	462
	в 5-9 классах	Человек	256	356
	в 10-11 классах	Человек	48	63
6. Учебный план общеобразовательного учреждения. Режим обучения				
6.1.	Учебный план общеобразовательного учреждения. (Включить пояснительную записку к учебному плану и все имеющиеся в школе учебные планы).		Прилагается (приложение №1)	Прилагается (приложение №1)
6.2.	Режим обучения (Годовой календарный план-график)			
6.2.1.	продолжительность учебной недели	дней	5 дней – для 1-8;10 классов; 6 дней - для 9 и 11классов.	5 дней – для 1-8;10-11 классов; 6 дней - для 9 классов.
6.2.2.	Перечень классов, обучающихся в 1-ю смену	Перечень/чел	1,2абг,3в,4, 5-11классы/848	1,2,3в,4, 5-11классы/ 927
6.2.3.	Перечень классов, обучающихся в 2-ю смену	Перечень/чел	2в, 3аб/91	3абг/ 96
6.2.4.	Каникулы:			
	осенние	Дата	03.11-10.11	29.10 – 04.11

№	Направление/ Наименование показателя	Единица измерения	Значение на 2011-2012 учебный год	Значение на 2012-2013 учебный год
		начало/дата окончание		
	зимние	Дата начало/дата окончание	29.12-10.01	31.12 – 13.01
	весенние	Дата начало/дата окончание	24.03-01.04	23.03 – 31.03
6.2.5.	летние	Дата начало/дата окончание	26.05.-31.08	26.05 – 25.08
7. Финансовое обеспечение функционирования и развития общеобразовательного учреждения				
7.1. Финансирование из бюджетов разных уровней				
7.1.1.	Распределение средств, направляемых из краевого бюджета на реализацию общеобразовательных программ:			
	- на оплату труда работников	%	90	93
	- на материальные затраты	%	10	7
7.1.2.	Установление долей ФОТ			
	- доля ФОТ педагогического персонала осуществляющего учебный процесс	%	68	68
	- доля ФОТ административно-управленческого, учебно-вспомогательного, младшего обслуживающего персонала	%	29	29
	- педагогического персонала, не связанного с учебным процессом	%	3	3
7.1.3.	Доля ФОТ на установление доплат за дополнительные виды работ, относящихся к неаудиторной, (внеурочной) деятельности учителя.	%	5	5
7.1.4.	Доля расходов на стимулирующую часть ФОТ	%	25	25
7.1.5.	Стоимость педагогической услуги	рублей	4,54	5,17
7.1.6.	Бюджет ОУ на учебный год, в том числе:			
	- Услуги связи	тыс.рублей	5	20
	- Транспортные услуги	тыс.рублей	51,9	20
	- Коммунальные услуги	тыс.рублей	1027,4	1319,3
	- Текущий ремонт здания	тыс.рублей	100	250
	- Капитальный ремонт здания	тыс.рублей	0	0
	- Приобретение оборудования	тыс.рублей	1567,5	1210
	- Краевые целевые программы	тыс.рублей	908,8	2280,9
	- Муниципальные целевые программы	тыс.рублей	729,7	911,5
7.1.7.	Получение грантов, премий	тыс.рублей	0	0
7.1.8.	Другие поступления	тыс.рублей	591	603,1
7.2. Внебюджетные доходы и расходы				
7.2.1.	Перечень доходов	тыс.рублей	523,9	444,9

№	Направление/ Наименование показателя	Единица измерения	Значение на 2011-2012 учебный год	Значение на 2012-2013 учебный год
7.2.2.	Перечень расходов		523,9	444,9
8. Результаты учебной деятельности[4]				
8.1.	Динамика качества обученности	%	22	27
8.2.	Отношение среднего балла ГИА по русскому языку данной школы - к среднему баллу по г. Сочи - к среднему баллу по краю	%	102,3 103,2	89,5
8.3.	Отношение среднего балла ГИА по математике данной школы - к среднему баллу по г. Сочи - к среднему баллу по краю	%	95,5 101	95,3
8.4.	Отношение среднего балла ЕГЭ по русскому языку данной школы - к среднему баллу по г. Сочи - к среднему баллу по краю	%	99,6 97,4	95,6
8.5.	Отношение среднего балла ЕГЭ по математике данной школы - к среднему баллу по г. Сочи - к среднему баллу по краю	%	100,5 97	109,4
8.6.	Доля выпускников 11 классов, сдавших обязательные предметы в форме ЕГЭ выше уровня успешности с общей численности выпускников 11 классов ОУ	%	97	97,2
8.7.	Доля выпускников сдавших ЕГЭ по обязательным предметам ниже уровня успешности с общей численности выпускников 11 классов ОУ.	%	0	2,7
8.8.	Доля выпускников, не получивших документ о среднем полном общем образовании	%	2	2,7
8.9.	Количество выпускников 11 классов, получивших 100 бальный результат по предметам в форме ЕГЭ	Человек	0	0
8.10	Доля второгодников в общей численности учащихся	Человек	1	2
8.11.	Число школьников, ставших победителями предметных олимпиад	Человек		
8.11.1.	районного уровня	Человек	7	5
8.11.2	Краевого зонального уровня	Человек	0	0
8.11.3	Федерального, международного уровня	Человек	0	0
8.12	Число школьников, ставших победителями и призерами творческих конкурсов		15	18

[4] Если в общеобразовательном учреждении осуществляются мониторинговые исследования по развитию надпредметных компетентностей школьников, уровня из социализации желательно в перечень показателей раздела 8 включить их количественные характеристики

№	Направление/ Наименование показателя	Единица измерения	Значение на 2011-2012 учебный год	Значение на 2012-2013 учебный год
8.12.1.	районного (городского) уровня	Человек	14	15
8.12.2	краевого (зонального) уровня	Человек	1	3
8.12.3	федерального (международного) уровня	Человек	нет	нет
8.13.	Число школьников, ставших победителями и призерами спортивных соревнования	Человек	15	18
8.13.1	районного (городского) уровня	Человек	15	18
8.13.2	краевого (зонального) уровня	Человек	-	
8.13.3	федерального (международного) уровня	Человек	-	
8.14	Доля выпускников, поступивших в профессиональные учебные заведения (ВПО, СПО, НПО), в соответствии с профилем обучения в школе (для профильных классов)	%	0	0
9. Состояние здоровья школьников и безопасная образовательная среда				
9.1	Доля детей, имеющих отклонения в здоровье (с понижением остроты зрения, с дефектом речи, со сколиозом, с нарушением осанки) при поступлении в 1й класс школу	%	74	60
9.2.	Долей детей с отклонениями в здоровье в возрасте 15 лет	%	60	55
9.3.	Доля учащихся, получивших травмы в учебное время, в общей численности учащихся школы	%	0,2	0,2
10. Система дополнительного образования в школе				
10.1.	Количество кружков, клубов, спортивных секций (дополнительное образование)	Кол-во	10	16
10.2.	Число учащихся школы, охваченных дополнительным образованием, в том числе	Кол-во	732	880
	в ОУ	Кол-во	133	235
	в системе культуры и спорта	Кол-во	599	645
10.3.	Охват учащихся дополнительным образованием (в % от общей численности)	%	80	86
11. Перечень платных дополнительных услуг				
11.1.	Перечень платных дополнительных услуг		нет	нет
12. Социальное партнерство ОУ				
12.1.	Партнеры		МОУ ДОД ЦДОдД	

№	Направление/ Наименование показателя	Единица измерения	Значение на 2011-2012 учебный год	Значение на 2012-2013 учебный год
			«Ступени», СДЮШОР №4, парусная школа «Авиатор», МОУ «Межшкольный учебно-производственный комбинат трудового обучения и профессиональной ориентации учащихся Адлерского района г.Сочи», Муниципальное учреждение г.Сочи «Центр досуга детей и молодёжи»	
12.2.	Направления сотрудничества		Социально-педагогическое, туристско-краеведческое, образовательное, спортивное профориентационная работа.	Социально-педагогическое, туристско-краеведческое, образовательное, спортивное профориентационная работа.

Аналитическая часть.

1. Состояние и тенденции развития школы в 2012 – 2013 учебном году.

1.1. Участие в ГИА -9.

По итогам 2012 -2013 учебного года в школе 79 выпускников 9-х классов, из них трое получали образование в форме экстерната. 76 человек сдавали письменные экзамены по русскому языку и математике с участием территориальной комиссии, трое учащихся – в традиционной форме. По результатам письменного экзамена по математике с участием территориальной комиссии:

класс	ФИО учителя	Кол-во сдававших	Получили оценки				Процент обученности	Процент качества
			5	4	3	2		
9 а	Пингус Т.В.	27	6	15	6	-	100	78
9 б	Пингус Т.В.	24	-	20	4	-	100	83
9 в	Пингус Т.В.	25	-	12	12	1	96	48

Один ученик 9 в класса Чирликов Анатолий получил неудовлетворительную оценку на экзамене по математике с участием территориальной комиссии. Пересдавал экзамен по алгебре в традиционной форме, получил удовлетворительную отметку.

Сравнительные результаты сдачи экзамена по математике за три последние года

Учебный год	Количество уч-ся, сдававших экзамен с участием ТЭК	Количество уч-ся, сдавших экзамен с участием ТЭК	Средний тестовый балл (первичный)по школе
2010 - 2011	83	81	16,82
2011 - 2012	70	68	15,91
2012 - 2013	76	75	17,53

Как видно из таблицы, средний тестовый балл по школе в 2013 году увеличился на 1,62, но остался ниже среднего балла по городу Сочи (18,39) на 0,86 балла и среднего балла по Краснодарскому краю (18,84) на 1,31 балла. В течение всего года с учащимися учителем Пингус Т.В. проводились дополнительные занятия по подготовке к экзамену, отслеживались результаты выполнения заданий с помощью диагностических карт. Многие учащиеся 9 б и 9 в классов имели очень слабые знания по математике, что и сказалось на невысоком среднем балле на экзамене.

По результатам письменного экзамена по русскому языку с участием территориальной экзаменационной комиссии:

класс	ФИО учителя	Кол-во сдававших	Получили оценки				Процент обученности	Процент качества
			5	4	3	2		
9 а	Горбатенко О.В.	27	11	11	5	-	100	81
9 б	Пашьян С.В.	24	-	9	14	1	96	37,5
9 в	Строевская Е.Н.	25	-	8	14	3	88	32

Учащиеся: Терзиян Альберт 9 «Б» класс, Гульчак Анастасия, Моргунова Людмила, Чирликов Анатолий 9 «В» класс не сумели справиться с работой и получили неудовлетворительные отметки. Повторно эти учащиеся сдавали экзамен в традиционной форме, ими получены удовлетворительные отметки.

Сравнительные результаты сдачи экзамена по русскому языку за три последние года:

Учебный год	Количество уч-ся, сдававших экзамен с участием ТЭК	Количество уч-ся, сдавших экзамен с участием ТЭК	Средний тестовый балл по школе
2010 - 2011	83	83	34,76
2011 - 2012	70	70	36,26
2012 - 2013	76	72	30,16

Как видно из таблицы, в 2012-2013 учебном году увеличилось количество учащихся не справившихся с работой на экзамене с участием ТЭК, средний тестовый балл понизился по сравнению с предыдущим годом на 6,1. Такой результат на 3,52 балла ниже среднего тестового балла по городу Сочи (33,68) и на 4,2 балла ниже среднего балла по Краснодарскому краю. Несмотря на то, что в течение года учителя русского языка Горбатенко О.В, Пашьян С.В, Строевская Е.Н. проводили дополнительные занятия по подготовке к экзаменам, велись курсы по выбору по русскому языку, результаты экзамена

достаточно низкие. Основная причина этого - безразличие многих учащихся и родителей к результатам учебы, несерьезная подготовка к экзаменам.

Экзамены по русскому языку и алгебре учащиеся: Борисевич Алексей, Кердевар Степан и Наумова Анастасия, получающие образование в форме экстерната, сдавали в традиционной форме. Ими получены отметки «3» по этим предметам.

Экзамены по выбору учащиеся сдавали по следующим предметам: география, обществознание, информатика и ИКТ, физическая культура, ОБЖ, английский язык, физика, геометрия, литература, химия, биология. Одна ученица 9 «А» класса Власова Наталья Павловна сдавала экзамен по географии в новой форме с участием ТЭК. Ученица получила отметку «5». Остальные учащиеся сдавали экзамены по предметам по выбору в традиционной форме. Результаты экзаменов представлены в таблице:

Класс	Предмет	ФИО учителя	Кол-во сдававших	Получили оценки				Процент качества
				5	4	3	2	
9 а	Обществознание	Шацкая В.А.	14	5	7	2	-	85,7
9 б	Обществознание	Шацкая В.А.	3	3	-	-	-	100
9 в	Обществознание	Шацкая В.А.	2	2	-	-	-	100
9 э	Обществознание	Шацкая В.А.	3	-	-	3	-	0
9 а	Геометрия	Пингус Т.В.	1	1	-	-	-	100
9 а	Информатика и ИКТ	Демирчян Т.Г.	1	1	-	-	-	100
9 б	Информатика и ИКТ	Демирчян Т.Г.	1	-	-	1	-	0
9 а	Физика	Пешков А.Н.	1	-	1	-	-	100
9 а	Литература	Горбатенко О.В.	1	-	-	1	-	0
9 б	Литература	Пашьян С.В.	3	2	1	-	-	100
9 а	Английский язык	Деревянко А.В, Федюнина Е.В.	2	2	-	-	-	100
9 в	Английский язык	Деревянко А.В, Федюнина Е.В.	2	2	-	-	-	100
9 а	География	Боллаев О.А.	2	1	1	-	-	100
9 б	География	Боллаев О.А.	1	-	1	-	-	100
9 э	География	Боллаев О.А.	3	-	-	3	-	0
9 а	Физическая культура	Артеменко Н.В.	12	8	4	-	-	100
9 б	Физическая культура	Артеменко Н.В.	19	5	11	3		84,2
9 в	Физическая культура	Овчарова Т.В.	19	10	8	1		94,7
9 а	ОБЖ	Подольский А.В.	19	12	5	2	-	89,5
9 б	ОБЖ	Подольский А.В.	21	7	8	6	-	71,4
9 в	ОБЖ	Подольский А.В.	23	9	8	6	-	73,9
9 в	Химия	Кобахия С.Х.	1	1	-	-	-	100
9 в	Биология	Матвеева Н.В.	3	1	-	2	-	33,3
ИТОГО			157	72	55	30	-	80,9

Большинство учащихся 9 классов на устных экзаменах в традиционной форме показали хорошие знания по всем предметам. Слабые знания показали на экзаменах учащиеся, получающие образование в форме экстерната и Гульчак Анастасия и Чирликов Анатолий, имеющие годовые отметки «2» по биологии.

Аттестаты об основном общем образовании получили все 79 учащихся. Аттестат с отличием вручен выпускнице 9 а класса Власовой Наталье Павловне.

1.2. Участие в ЕГЭ

В 2012 – 2013 учебном году в МОУ СОШ № 53 г. Сочи было 36 выпускников 11 классов. По итогам года на основании решения педагогического совета от 24.05.2012 г. протокол № 10 все 36 учащихся 11-х классов были допущены к государственной (итоговой) аттестации.

Все учащиеся, допущенные к государственной (итоговой) аттестации, сдавали экзамены по русскому языку и математике в форме и по материалам ЕГЭ.

По **русскому языку** все учащиеся в основные сроки сумели преодолеть порог «успешности». Сравнительные результаты экзаменов **по русскому языку** за последние три года приведены в таблице:

Учебный год	Количество выпускников, сдававших ЕГЭ по предмету	Средний тестовый балл по школе	Средний тестовый балл по г. Сочи	Средний тестовый балл по Краснодарскому краю
2010 - 2011	22	60,00	62,97	62,8
2011 - 2012	38	63,39	63,66	65,1
2012 - 2013	36	62,67	65,58	

В 2012 -2013 учебном году средний тестовый балл по сравнению с предыдущим годом понизился на 0,72 балла. Средний тестовый балл в 11 «А» классе – 62,53 , в 11 «Б» классе – 62,82 В течение всего учебного года учителя русского языка и литературы Жестовская Т.Ф. и Пашьян С.В. проводили дополнительные занятия для учащихся по подготовке к ЕГЭ по русскому языку, осуществляли соответствующую работу и на уроках. На каждого учащегося были оформлены диагностические карты, которые позволяют отследить учителю пробелы в знаниях каждого ученика.

По **математике** один учащийся: Перов Валерий, ученик 11 б класса, не сумел преодолеть порог «успешности» ни в основные, ни в дополнительные сроки, несмотря на то, что для него были организованы ежедневные дополнительные занятия по отработке заданий части В.

Сравнительные результаты экзаменов **по математике** за последние три года приведены в таблице:

Учебный год	Количество выпускников, сдававших ЕГЭ по предмету	Средний тестовый балл	Средний тестовый балл по г. Сочи	Средний тестовый балл по Краснодарскому краю
2010 - 2011	22	41,59	47,28	45,9
2011 - 2012	38	42,50	42,28	43,9
2012 - 2013	36	49,31	44,94	

За последний учебный год средний балл по математике по школе возрос по сравнению с прошлым годом на 6,81 балла. Средний тестовый балл в 11 «А» классе – 52,68, в 11 «Б» классе – 45,53. Учителя математики Загоруйко Л.Д. и Пингус Т.В. еженедельно в течение всего учебного года проводили дополнительные занятия с учащимися по подготовке к ЕГЭ, отрабатывая с учащимися материал, «западающий» у конкретного ученика. Недостаточно серьёзное отношение к подготовке к экзаменам со стороны учеников и родителей 11 «Б» класса, пропуски уроков и дополнительных занятий стали главной причиной невысоких результатов ЕГЭ по математике в классе.

В 2011 – 2012 учебном году учащиеся школы из предметов по выбору сдавали экзамены по физике, биологии, химии, литературе, английскому языку, истории, обществознанию, информатике и информационно- коммуникационным технологиям.

Физика.

В 2012-2013 учебном году экзамен по предмету выбрали 4 ученика. Учащиеся Бударин Владислав и Коваль Иван от сдачи экзамена отказались. Сдавали экзамен двое учащихся: Знайченко Богдан 11 «А» класс и Борисов Дмитрий 11 «Б» класс.

Сравнительные результаты за три последних года приведены в таблице:

Учебный год	Количество выпускников, сдававших ЕГЭ по предмету	Количество выпускников, сдавших ЕГЭ по предмету	Средний тестовый балл по школе	Средний тестовый балл по г. Сочи	Средний тестовый балл по Краснодарскому краю
2010 - 2011	4	3	39,75	51,53	51,4
2011 - 2012	6	5	40,83	46,33	47,61
2012 - 2013	2	2	68,5	56,03	

Как видно из таблицы, по результатам ЕГЭ в 2013 году средний тестовый балл вырос по сравнению с 2012 годом на 27,67 балла, Учащиеся серьезно готовились к экзамену, в течение двух лет занимались дополнительно с учителями, что и явилось причиной хороших результатов.

Биология.

Экзамен по предмету сдавали два ученика: Калашников Альберт и Крбашян Диана.

Сравнительные результаты за три последние года приведены в таблице:

Учебный год	Количество выпускников, сдававших ЕГЭ по предмету	Количество выпускников, сдавших ЕГЭ по предмету	Средний тестовый балл по школе	Средний тестовый балл по г. Сочи	Средний тестовый балл по Краснодарскому краю
2010 - 2011	6	6	59,5	54,07	56,4
2011 - 2012	2	2	56,5	58,91	59,3
2012 - 2013	2	2	64	61,76	

Из таблицы видно, что в 2012 -2013 учебном году средний тестовый балл по школе возрос по сравнению с предыдущим годом на 7,5 балла и превысил средний тестовый балл по городу Сочи на 2,3 балла.

Химия.

Экзамен по предмету сдавал один ученик Калашников Альберт.

Сравнительные результаты за три последние года приведены в таблице:

Учебный год	Количество выпускников, сдававших ЕГЭ по предмету	Количество выпускников, сдавших ЕГЭ по предмету	Средний тестовый балл по школе	Средний тестовый балл по г. Сочи	Средний тестовый балл по Краснодарскому краю
2010 - 2011	5	4	48,6	56,12	61,5
2011 - 2012	-	-	-	59,1	62
2012 - 2013	1	1	51	69,54	

Ученик не сумел показать высокий результат на экзамене по предмету, несмотря на дополнительные занятия по предмету в течение двух лет.

Литература.

Экзамен по литературе выбрали две выпускницы 11 «А» класса: Боусова Ксения и Титенкова Наталья.

Сравнительные результаты за три последние года приведены в таблице:

Учебный год	Количество выпускников, сдававших ЕГЭ по предмету	Количество выпускников, сдавших ЕГЭ по предмету	Средний тестовый балл по школе	Средний тестовый балл по г. Сочи	Средний тестовый балл по Краснодарскому краю
2010 - 2011	1	1	56	57,43	61

2011 - 2012	1	1	53	61,12	63,7
2012 - 2013	2	2	55,5	66,62	

Средний тестовый балл по литературе в 2012 году возрос по сравнению с предыдущим годом на 2,5 балла, но по – прежнему остается невысоким. Подготовке учащихся, выбирающих ЕГЭ по литературе, в следующем учебном году необходимо уделить больше внимания.

Английский язык.

Экзамен по предмету выбрали 7 человек. Трое учащихся: Григорян Армен, Швец Юлия и Оганнисян Элен отказались от сдачи экзамена. Сдавали экзамен: Михайлова Светлана, Романова Ксения, Устьян Алина, Чагина Виктория.

Сравнительные результаты за три последние года приведены в таблице:

Учебный год	Количество выпускников, сдававших ЕГЭ по предмету	Количество выпускников, сдавших ЕГЭ по предмету	Средний тестовый балл по школе	Средний тестовый балл по г. Сочи	Средний тестовый балл по Краснодарскому краю
2010 - 2011	1	0	18	61,12	58
2011 - 2012	3	3	59,33	65,23	60,8
2012 - 2013	4	4	53	74,85	

В 2012 году средний тестовый балл по английскому языку снизился по сравнению с предыдущим годом на 6,33 балла. Учащиеся, выбравшие предмет, не уделили должного внимания подготовке к экзамену. Учитель Федюнина Е.В. проводила в течение года консультации с учащимися по подготовке к ЕГЭ, но одних консультаций недостаточно для получения высоких баллов на экзамене. В следующем году необходимо поставить задачу перед родителями учащихся 10 и 11 классов об организации серьезной дополнительной подготовки по английскому языку.

Обществознание.

Экзамен по обществознанию в 2012 – 2013 учебном году выбрали 29 человек. Голодникова Александра, выпускница 11 «Б» класса, отказалась от сдачи экзамена. 28 учащихся сдавали экзамен.

Сравнительные результаты за три последние года приведены в таблице:

Учебный год	Количество выпускников, сдававших ЕГЭ по предмету	Количество выпускников, сдавших ЕГЭ по предмету	Средний тестовый балл по школе	Средний тестовый балл по г. Сочи	Средний тестовый балл по Краснодарскому краю
2010 - 2011	14	14	51,29	53,77	56,9
2011 - 2012	31	28	52,61	54,68	57,6
2012 - 2013	28	28	58,61	59,76	

Как видно из таблицы, средний тестовый балл в 2013 году по сравнению с предыдущим годом увеличился на 6 баллов. Учитель Шацкая В.А. уделяла серьёзное внимание подготовке учащихся к ЕГЭ по предмету, в течение всего года проводились дополнительные занятия с учащимися по подготовке к ЕГЭ.

История.

В 2013 году экзамен по истории выбрали 11 учащихся. Один выпускник, Малахов Виталий, отказался сдавать экзамен. 10 учеников сдавали экзамен по истории.

Сравнительные результаты за три последние года приведены в таблице:

Учебный год	Количество выпускников, сдававших ЕГЭ по предмету	Количество выпускников, сдавших ЕГЭ по предмету	Средний тестовый балл по школе	Средний тестовый балл по г. Сочи	Средний тестовый балл по Краснодарскому краю

2010 - 2011	5	4	40,80	42,05	48
2011 - 2012	6	5	64	49,15	54
2012 - 2013	10	10	64,60	53,83	

В 2013 году средний тестовый балл по школе вырос на 0.6 балла по сравнению с предыдущим годом. Учитель истории Шацкая В.А. проводила дополнительные занятия с учащимися, отслеживала результаты выполнения заданий, поддерживала тесную связь с родителями учащихся, выбравших ЕГЭ по истории. Учащиеся, выбравшие предмет серьезно подошли к подготовке к ЕГЭ по истории и показали хорошие результаты по предмету.

Информатика.

Экзамен по информатике в 2013 году выбрали и сдавали два ученика: Бударин Владислав и Кочарян Левон.

Сравнительные результаты за три последние года приведены в таблице

Учебный год	Количество выпускников, сдававших ЕГЭ по предмету	Количество выпускников, сдавших ЕГЭ по предмету	Средний тестовый балл по школе	Средний тестовый балл по г. Сочи	Средний тестовый балл по Краснодарскому краю
2010 - 2011	1	1	45	57,28	61,4
2011 - 2012	-	-	-	65,81	67,1
2012 - 2013	2	1	42,5	67,17	

Как видно из таблицы средний тестовый балл в 2013 году снизился по сравнению с 2011 годом на 2,5 балла. Результаты экзамена очень низкие. Кочарян Левон набрал всего 35 баллов и не сумел преодолеть «порог успешности» по предмету. Одной из причин столь низких результатов является смена учителей по информатике, связанная с увольнением специалистов. Другая причина – недостаточная подготовка к сдаче экзамена и переоценка учащимися уровня своих знаний. В следующем учебном году учителю Демирчяну Т.Г. необходимо уделить должное внимание подготовке к экзамену учащихся, выбравших предмет на ЕГЭ. Администрации школы усилить контроль за преподаванием предмета.

В 2012 – 2013 учебном году выпускники 11-х классов показали хорошие знания по истории, обществознанию. биологии, физике, учащиеся 11 «А» класса – по математике. удовлетворительные знания по остальным предметам. выбранным ими для сдачи ЕГЭ. Низкие результаты по информатике.

В школе велась немалая работа по подготовке к ЕГЭ: проводились дополнительные занятия по русскому языку, математике в течение года, индивидуальные консультации по всем предметам, родители учащихся своевременно ставились в известность о результатах их детей.

1.3. Участие в предметных олимпиадах и творческих конкурсах

Анализ участия детей в предметных олимпиадах и творческих конкурсах показывает, что в школе имеются одаренные и талантливые дети, чей творческий потенциал нуждается в поддержке и развитии. В 2012-2013 учебном году были проведены школьные олимпиады по всем предметам учебного плана. В школьном этапе приняли участие 122 школьника. Победителями школьного этапа олимпиад стали 45 человек. Они были направлены для участия в муниципальном этапе:

№ п/п	**Фамилия, имя учащегося**	**Школьный этап**	**Предмет**	**Класс**	**Учитель**
1	Утинская Алина	победитель	кубановедение	7	Бармина М.И.
		победитель	технология		Акопян А.Е.
2	Стоянович Ясна	победитель	кубановедение	8	Бармина М.И

3	Жукова Анастасия	победитель	кубановедение	11	Бармина М.И
		победитель	русский язык		Жестовская Т.Ф.
		победитель	обществознание		Шацкая В.А.
		победитель	география		Семилетова Е.В.
4	Рахмонов Сирожидин	победитель	история	7	Клевасова Е.Г.
5	Каракоз Станислав	победитель	история	7	Клевасова Е.Г.
6	Тица Лазар	победитель	история	7	Клевасова Е.Г.
7	Косян Анжелика	победитель	история	8	Шацкая В.А.
		победитель	русский язык		Пашьян С.В.
		победитель	обществознание		Шацкая В.А.
8	Знайченко Ирина	победитель	история	8	Шацкая В.А.
9	Вишнякова Олеся	победитель	история	8	Шацкая В.А.
10	Белошапкина Ирина	победитель	история	8	Шацкая В.А.
11	Власова Наталья	победитель	история	9	Шацкая В.А.
		победитель	химия		Кобахия С.Х.
		победитель	математика		Пингус Т.В.
12	Ковалёва София	победитель	история	9	Шацкая В.А.
		победитель	обществознание		Шацкая В.А.
		победитель	биология		Матвеева Н.В.
13	Логинова Татьяна	победитель	история	10	Шацкая В.А.
		победитель	обществознание		Шацкая В.А.
14	Барышникова Нина	победитель	история	10	Шацкая В.А.
15	Ванчинова Виктория	победитель	история	10	Шацкая В.А.
		победитель	обществознание		Шацкая В.А.
		победитель	биология		Матвеева Н.В.
16	Борюк Юлия	победитель	история	10	Шацкая В.А.
		победитель	математика		Скосарева Д.И.
		победитель	обществознание		Шацкая В.А.
		победитель	технология		Акопян А.Е.
17	Умаханова Эльмира	победитель	история	10	Шацкая В.А.
		победитель	математика		Скосарева Д.И.
18	Михайлова Светлана	победитель	история	11	Шацкая В.А.
		победитель	биология		Матвеева Н.В.
		победитель	технология		Акопян А.Е.
19	Добрякова Елена	победитель	история	11	Шацкая В.А.
20	Пахилко Виктория	победитель	литература	7	Горбатенко О.В.
21	Боклаев Глеб	победитель	литература	9	Горбатенко О.В.
22	Пустовитова Анастасия	победитель	русский язык	7	Горбатенко О.В.
		победитель	биология		Матвеева Н.В.
		победитель	технология		Акопян А.Е.
23	Ротенко Кирилл	победитель	математика	9	Пингус Т.В.
24	Знайченко Богдан	победитель	математика	11	Пингус Т.В.
25	Доброчеева Вероника	победитель	обществознание	9	Шацкая В.А.
26	Нестеренко Александра	победитель	обществознание	9	Шацкая В.А.
27	Василенко Тамара	победитель	обществознание	11	Шацкая В.А.
		победитель	биология		Матвеева Н.В.
28	Швец Юлия	победитель	обществознание	11	Шацкая В.А.
29	Кильметьев Айрат	победитель	биология	7	Матвеева Н.В.
30	Бармина Алина	победитель	биология	7	Матвеева Н.В.
		победитель	география		Семилетова Е.В.

31	Пироженко Дмитрий	победитель	биология	8	Матвеева Н.В.
32	Пироженко Евгения	победитель	биология	9	Матвеева Н.В.
33	Коваленко Анатолий	победитель	биология	9	Матвеева Н.В.
34	Склярова Алина	победитель	биология	10	Матвеева Н.В.
35	Власов Максим	победитель	английский язык	10	Федюнина Е.В.
36	Савитских Тамара	победитель	физическая культура	9	Овчарова Т.В.
37	Анджапаридзе Виктория	победитель	технология	8	Акопян А.Е.
38	Ломоносова Виктория	победитель	технология	10	Акопян А.Е.
39	Кучукас Кристина	победитель	технология	10	Акопян А.Е.
		победитель	география		Семилетова Е.В.
40	Бударина Ольга	победитель	технология	10	Акопян А.Е.
41	Яровенко Надежда	победитель	технология	8	Акопян А.Е.
42	Широков Владимир	победитель	география	8	Семилетова Е.В.
43	Кулиничева Виктория	победитель	география	9	Семилетова Е.В.
44	Еремян Аделина	победитель	география	10	Семилетова Е.В.
45	Столярова Виолетта	победитель	биология	11	Матвеева Н.В.

Призёрами муниципального этапа всероссийской олимпиады школьников стали 5 человек.

Призеры муниципального этапа всероссийской олимпиады школьников

в 2012-2013 учебном году

№ п/п	**Фамилия, имя учащегося**	**Муници-пальный этап**	**Предмет**	**Класс**	**Учитель**
1	Боклаев Глеб	призер	литература	9	Горбатенко О.В.
2	Косян Анжелика	призёр	история	8	Шацкая В.А.
3	Знайченко Ирина	призёр	история	8	Шацкая В.А.
4	Михайлова Светлана	призёр	технология	11	Акопян А.Е.
5	Широков Владимир	призёр	география	8	Семилетова Е.В.

Сравнительный анализ результатов участия учащихся школы
(победители, призеры)
в муниципальном этапе Всероссийской олимпиады школьников

Предмет	2011 – 2012 учебный год	2012- 2013 учебный год
Физика	0	0
Политехническая	0	0

История	1	2
Обществознание	2	0
Право	0	0
Экономика	0	0
Английский язык	0	0
Литература	0	1
Русский язык	0	0
Химия	0	0
Математика	0	0
Биология	0	0
Физическая культура	0	0
Информатика и ИКТ	0	0
Технология	4	1
ОБЖ	0	0
Кубановедение	0	0
География	0	1
Журналистика	0	0
ИТОГО:	**7**	**5**

Учащиеся нашей школы успешно выступают в заочных предметных олимпиадах и конкурсах.

1. Во Всероссийском **«Молодёжном географическом чемпионате»** приняли участие 34 ученика с 7 по 10 класс. Победителями чемпионата стали Пустовитова Анастасия, учащаяся 7 класса, занявшая **первое место** в регионе и Закурдаева Евгения, учащаяся 9 класса, занявшая **второе место** в регионе. Они награждены дипломами федерального победителя III степени.
2. В международном математическом конкурсе – игре **«Кенгуру – математика для всех»** приняли участие 190 учащихся школы.
3. В международном конкурсе по языкознанию **«Русский медвежонок»** приняли участие 129 учащихся школы.

Работа по поддержке «одаренных детей» ведется также в рамках внеурочной деятельности. Учащиеся нашей школы успешно выступают в различных творческих и исследовательских конкурсах со своими проектами.

1. VII региональный конкурс исследовательских работ и творческих проектов младших школьников «Я – исследователь»

В VII региональном конкурсе «Я – исследователь» активное участие приняли Пингус Дарья, учащиеся 1 «А» класса, Шарапова Елизавета, Глазкова Олеся, Жеребной Александр, Чернышёв Соломон - учащиеся 3 «Г» класса, со своим руководителем Мальченко Т. Е., учащаяся 1 «Г» класса Полякова Снежана со своим руководителем Петуховой В. А., а также учащийся 2 «Г» класса Белоусов Василий с руководителем Гридиной Е. А.

Победителем конкурса в секции «Естествознание. Неживая природа» стала Пингус Дарья. Лауреатом в секции «Естествознание. Неживая природа» стала Шарапова Елизавета. Пингус Дарья вошла в список членов команды ЮФО – участников IX Российского конкурса исследовательских работ и творческих проектов дошкольников и младших школьников «Я-исследователь» в 2012 – 2013 учебном году и была приглашена на торжественный приём Главой города, посвящённого чествованию одарённых школьников «Созвездие юных талантов Сочи в 2012-2013 учебном году».

2. Городская научно-практическая конференция «Первые шаги в науку»

Свои работы на этом конкурсе представили:

учащаяся 1 «А» класса – Пингус Дарья - руководитель работы Мальченко Т.Е.,

учащийся 1 «Г» класса – Фурсов Егор - руководитель работы Петухова В.А.,
учащийся 2 «Г» класса – Белоусов Василий - руководитель работы Гридина Е.А., учащиеся 3 «Г» класса - Скупов Ярослав, Берёзка Алина, Жеребной Александр, Шарапова Елизавета, Глазкова Олеся руководитель работ Мальченко Т.Е.
По итогам конференции Пингус Дарья заняла **2-е место** в секции «Живая природа», Глазкова Олеся заняла **3-е место** в секции «Гуманитарная».

3. Муниципальный этап краевого конкурса «Семейные экологические проекты»

В конкурсе приняли участие семейные коллективы из 1а класса, 1Г класса и 3Г класса. Все участники стали победителями в различных номинациях:

Номинация «Живая аптека» - **2-е место** занял Фурсов Егор, учащийся 1Г класса, руководитель Петухова В.А.;

Номинация «А у нас во дворе» - **1-е место** заняла Пингус Дарья, учащаяся 1А класса, руководитель Мальченко Т.Е.;

Номинация «Вода в доме» - **1-е место** заняла Шарапова Елизавета, учащаяся 3Г класса, руководитель Мальченко Т.Е.,

Номинация Малыши и взрослые» - 1-е место занял Жеребной Александр, учащийся 3Г класса, руководитель Мальченко Т.Е.

4. Городской конкурс «Формула здорового и правильного питания»

В городском конкурсе «Формула здорового питания» принимали участие 9 учащихся начальной школы. Ученики 4 «В» класса Кочура Данил и Стрельцова Анастасия заняли **2-е место** в номинации «Детские книжки». Воронина Карина, ученица 4 «В» класса, стала лауреатом в этой же номинации.

5. Муниципальный этап краевого конкурса «Проектная деятельность учащихся при изучении кубановедения»

В краевом конкурсе «Проектная деятельность учащихся при изучении кубановедения» приняли активное участие ученики 1-в, 2-б, 3-г, 4-а классов.

По итогам конкурса ученик 3 «Г» класса Скупов Ярослав занял **1-е место**, классный руководитель Мальченко Т. Е.

6. Конкурс «Букваешь-ка» для младших школьников Адлерского района г. Сочи

В конкурсе принимали участие учащиеся 3В и 3Г классов - Берёзка Алина, виноградов Алексей, Грудцова Милана, Сердюк Таисия, Скупов Ярослав, Шарапова Елизавета, Чернышов Соломон. Команда школы принимала участие в двух номинациях, где заняла призовые места:
Интеллектуальныйц конкурс – **2-е место**,
Декламирование отрывка из стихотворения - **1-е место**

1.4. Профессиональные достижения учителей школы за 2012-2013 учебный год

Ф.И.О. учителя	Название конкурса	Результат
Гридина Елена Александровна, учитель начальных классов	- Всероссийский конкурс профессионального мастерства педагогов «Мой лучший урок»: муниципальный этап - краевой этап – - Городской конкурс на лучшую разработку	 победитель победитель

	программы внеурочной деятельности в рамках реализации ФГОС НОО -	лауреат
Петухова Валентина Александровна, учитель начальных классов	- Городской конкурс «На лучшую организацию питания в 2013г» - Городской конкурс «Формула здорового и правильного питания»	победитель победитель
Уткина Ирина Дмитриевна, учитель начальных классов	- Городской конкурс «На лучшую организацию питания в 2013г»	победитель
Гудзь Ольга Викторовна, учитель начальных классов	- Городской конкурс «На лучшую организацию питания в 2013г»	победитель
Артёменко Надежда Владимировна, учитель физической культуры	Краевой смотр конкурс на получение денежного поощрения лучшими учителями Краснодарского края.	участник
	Муниципальный этап смотра-конкурса на лучшую постановку физкультурно-оздоровительной и спортивно-массовой работы в 2012 году	победитель
Пашьян Сусанна Владимировна, учитель русского языка и литературы	Городской конкурс «Самый классный классный»	участник
Горбатенко Оксана Викторовна, учитель русского языка и литературы	Городской конкурс «Самый классный классный»	участник
Матвеева Наталья Владимировна, учитель биологии	Городской конкурс на лучшую разработку классных часов и родительских собраний по подготовке к ЕГЭ	участник

1.5 Участие в спортивных соревнованиях.

Ф.И.О. Учащегося или команда	**Название спортивного мероприятия**	**Результат**
1.Команда	Конкурс фестиваль «ЮИД – 2013»	Победитель
2.Команда	«Скипинг» спартакиада среди команд Адлерского района	Победитель
3.Филизнов Вадим	Спартакиада «В здоровом теле, здоровый дух»	Победитель
4.Команда	Всекубанская спартакиада по игровым видам спорта «Спортивные надежды Кубани» волейбол (девушки 5,6 классы)	Победитель
5.Команда	Всекубанская спартакиада по игровым видам спорта «Спортивные надежды Кубани» волейбол (девушки 9-11 классы)	Победитель
6.Команда	Всекубанская спартакиада по игровым видам спорта «Спортивные надежды Кубани» волейбол (юноши)	Победитель
7.Команда	Всекубанская спартакиада по игровым видам спорта «Спортивные надежды Кубани» настольный теннис (юноши 7,8 классы)	Победитель

8.Сушков Виктор	Городской этап 11 краевого фестиваля по гиревому спорту среди допризывной молодежи	Победитель
9.Бухалов Валерий	Городской этап 11 краевого фестиваля по гиревому спорту среди допризывной молодежи	Победитель
10.Мощенская Анастасия	Первенство города Сочи по плаванию на приз Х.Юничева первого из советских пловцов – Сочинца, призера Олимпийских игр в г. Мельбурне в 1965году	Победитель
11.Команда	Всекубанская спартакиада по игровым видам спорта «Спортивные надежды Кубани» мини-футбол (юноши 7,8 классы)	Победитель
12.Команда	Всекубанская спартакиада по игровым видам спорта «Спортивные надежды Кубани» настольный теннис (юноши 9-11классы)	Победитель
13.Команда	Всекубанский турнир по уличному баскетболу среди дворовых команд на кубок Губернатора Краснодарского края	Победитель
14.Команда	Спартакиада среди дворовых команд по видам: дартс, мини-футбол, скипинг, легкая атлетика, веселые старты, стритбол, перетягивание каната.	Победитель

Директор МОУ СОШ № 53 Я.К. Крбашян

УЧЕБНЫЙ ПЛАН
МУНИЦИПАЛЬНОГО
ОБЩЕОБРАЗОВАТЕЛЬНОГО
БЮДЖЕТНОГО УЧРЕЖДЕНИЯ
СРЕДНЕЙ ОБЩЕОБРАЗОВАТЕЛЬНОЙ
ШКОЛЫ № 53 г. СОЧИ
на 2012 – 2013 учебный год.

Учебный план
Муниципального общеобразовательного бюджетного учреждения
средней общеобразовательной школы № 53 г. Сочи.
для 1-х и 2-х классов, реализующих федеральный государственный образовательный стандарт начального общего образования
на 2012 – 2013 учебный год

Пояснительная записка.

Общие положения.

1. При конструировании учебного плана учреждения использованы следующие нормативные документы:
приказ Минобрнауки России от 06.10.2009 № 373 "Об утверждении и введении в действие федерального государственного образовательного стандарта начального общего образования";
приказ Минобрнауки России от 26.11.2010 № 1241 "О внесении изменений в федеральный государственный образовательный стандарт начального общего образования, утвержденный приказом Министерства образования и науки Российской Федерации от 6 октября 2009 г. № 373" ;
приказ Минобрнауки России от 22.09.2011 № 2357 "О внесении изменений в федеральный государственный образовательный стандарт начального общего образования, утвержденный приказом Министерства образования и науки Российской Федерации от 6 октября 2009 г. № 373" ;
постановление Главного государственного санитарного врача РФ от 29.12.2010 № 189 «Об утверждении СанПиН 2.4.2.2821-10 "Санитарно-эпидемиологические требования к условиям и организации обучения в общеобразовательных учреждениях"» (с изменениями на 29 июня 2011 г);
постановление Правительства Российской Федерации от 19 марта 2001 г. № 196 «Об утверждении типового положения об общеобразовательном учреждении» (с изменениями);
приказ департамента образования и науки Краснодарского края от 05.03.2011 № 767/1 «О введении в действие федерального государственного образовательного стандарта начального общего образования в общеобразовательных учреждениях Краснодарского края в 2011 году»;

- приказ департамента образования и науки Краснодарского края от 10 июля 2012 г. № 5563 «О примерных учебных планах общеобразовательных учреждений Краснодарского края»;
- письмо департамента образования и науки Краснодарского края от 10.07.2012 г. № 47-10721/12-14 «Об учебных планах образовательных учреждений, реализующих федеральные государственные образовательные стандарты общего образования в 2012-2013 учебном году».

2. Обучение в 1 и 2 классах осуществляется по 5-дневной учебной неделе.
3. Предмет «Основы безопасности жизнедеятельности» в 1 и 2 классах входит в содержание курса «Окружающий мир», изучаемый по программе «Окружающий мир», авторы: А.А.Плешаков, М.Ю. Новицкая.
4. «Изобразительное искусство» и «Технология» изучаются как самостоятельные учебные предметы в объеме по 1 часу в неделю.
5. Учебный предмет «Кубановедение» изучается в объеме 1час в неделю за счёт часов учебного предмета «Окружающий мир», при этом на предмет «Окружающий мир» выделен 1 час в неделю.
5. Таблица – сетка часов учебного плана (Приложения № 1 и № 2).
Кадровое и учебно-методическое обеспечение соответствуют требованиям учебного плана.

Директор школы _____ Я.К.Крбашян

Приложение № 1.

Согласовано.
Ведущий специалист отдела
общего и профессионального
образования управления
по образованию и науке
администрации г. Сочи
_____ Л.В.Чернодубова
«____» _____ 2012 г.

Утверждено
Решением педсовета
протокол № 1 от 30 августа 2012 г.
директор МОУ СОШ № 53 г. Сочи
_____ Я.К.Крбашян

Таблица – сетка часов учебного плана
МОУ СОШ № 53 г. Сочи
для I и 2 классов, реализующих федеральный государственный образовательный стандарт начального общего образования
на 2012 – 2013 учебный год

Предметные области	Учебные предметы Классы	Количество часов в неделю				Всего часов
		I а,б,в,г	**II** а,б,в,г	**III** а,б,в,г	**IV** а,б,в,г	
Обязательная часть						
Филология	Русский язык	5	5	5	4,5	19,5
	Литературное чтение	4	4	4	3,5	15,5
	Английский язык	-	2	2	2	6
Математика и информатика	Математика	4	4	4	4	16
Обществознание и естествознание	Окружающий мир	1	1	1	1	4
Основы духовно – нравственной культуры народов России	Основы духовно – нравственной культуры народов России	-	-	-	1	1
Искусство	Музыка	1	1	1	1	4
	Изобразительное искусство	1	1	1	1	4
Технология	Технология	1	1	1	1	4
Физическая культура	Физическая культура	3	3	3	3	12
Итого	при 5-дневной неделе	20	22	22	22	86
Часть, формируемая участниками образовательного процесса	Кубановедение	1	1	1	1	4
Максимально допустимая недельная нагрузка	при 5-дневной неделе	**21**	**23**	**23**	**23**	**90**

Шаройко Н.В. 246-66-31

Учебный план
Муниципального общеобразовательного бюджетного учреждения
средней общеобразовательной школы № 53 г. Сочи
на 2012 – 2013 учебный год
для III – XI классов на основе БУП – 2004.

Пояснительная записка.

I. Общие положения..

1, При конструировании учебного плана учреждения использованы следующие нормативные документы:

- приказ Минобразования России от 9 марта 2004 года № 1312 «Об утверждении федерального базисного учебного плана и примерных учебных планов для образовательных учреждений Российской Федерации, реализующих программы общего образования»;
- приказ Минобрнауки России от 20 августа 2008 года № 241 «О внесении изменений в федеральный базисный учебный план и примерные учебные планы для образовательных учреждений Российской Федерации, реализующих программы общего образования, утвержденные приказом Минобразования России от 9 марта 2004 года № 1312 «Об утверждении федерального базисного учебного плана и примерных учебных планов для образовательных учреждений Российской Федерации, реализующих программы общего образования»;
- приказ Минобрнауки России от 30 августа 2010 года № 889 « О внесении изменений в федеральный базисный учебный план и примерные учебные планы для образовательных учреждений Российской Федерации, реализующих программы общего образования, утвержденные приказом Минобразования России от 9 марта 2004 года № 1312 «Об утверждении федерального базисного учебного плана и примерных учебных планов для образовательных учреждений Российской Федерации, реализующих программы общего образования»;
- приказ Минобрнауки России от 3 июня 2011года № 1994 « О внесении изменений в федеральный базисный учебный план и примерные учебные планы для образовательных учреждений Российской Федерации, реализующих программы общего образования, утвержденные приказом Минобразования России от 9 марта 2004 года № 1312»;
- приказ Минобрнауки России от 1 февраля 2012 года № 74 « О внесении изменений в федеральный базисный учебный план и примерные учебные планы для образовательных учреждений Российской Федерации, реализующих программы общего образования, утвержденные приказом Минобразования России от 9 марта 2004 года № 1312»;
- приказ Минобрнауки России от 31 января 2012 г. № 69 «О внесении изменений в федеральный компонент государственных образовательных стандартов начального общего, основного общего и среднего (полного) общего образования, утверждённый приказом Министерства образования Российской Федерации от 05.03.2004 г № 1089»;
- постановление Главного государственного санитарного врача Российской Федерации от 29 декабря 2010 года № 189 «Об утверждении СанПиН 2.4.2.2821-10 «Санитарно-эпидемиологические требования к условиям и организации обучения в общеобразовательных учреждениях» (с изменениями на 29 июня 2011 г.);
- приказ департамента образования и науки Краснодарского края от 10.07.2012 года № 5563 «О примерных учебных планах для общеобразовательных учреждений Краснодарского края».

2. В МОУ СОШ № 53 г. Сочи установлен следующий режим работы:

- 3 – 8, 10 – 11 классы – 5-и дневная учебная неделя;
- 9 классы – 6-и дневная учебная неделя.

3. Предмет «Основы безопасности жизнедеятельности» является обязательным и изучается следующим образом:

- в 3 – 4 классах – входит в содержание курса «Окружающий мир», изучаемый по следующим программам:

- «Окружающий мир» Н.Ф.Виноградовой в 3 а, 3 б, 4 б, 4 в классах;
- «Мир вокруг нас» А.А.Плешакова в 3 в, 3 г, 4 а классах;

- в 5 – 11 классах изучается как самостоятельный предмет.

II. Для III - IV классов.

1. Учебный предмет «Кубановедение» изучается в 3 и 4 классах за счет часов регионального компонента и компонента образовательного учреждения.
2. Учебные предметы «Русский язык» - 4,5 часа в неделю и «Литературное чтение» - 2,5 часа в неделю изучаются равномерно в течение учебного года с чередованием количества часов по неделям.
3. Таблица – сетка часов учебного плана (Приложение № 1).

III. Для V - VIII классов.

1. Учебные предметы «Алгебра» и «Геометрия» в 7 классе изучаются следующим образом:
   - «Алгебра» - 5 часов в неделю в I четверти, 3 часа в неделю во II – IV четвертях, всего 120 часов;
   - «Геометрия» - со II четверти 2 часа в неделю, всего 50 часов.
2. Часы регионального компонента и компонента образовательного учреждения в 5 – 8 классах, на основании решения педагогического совета от 30 августа 2012 г. протокол № 1, распределены следующим образом:

Классы	Количество часов	На ведение учебных предметов	Групповые занятия
5 а, б, в, г	2	ОБЖ – 1 час Кубановедение – 1 час	
6 а, б, в	2	ОБЖ – 1 час Кубановедение – 1 час	
7 а, б, в	2	ОБЖ – 1 час Кубановедение – 1 час	
8 а, б, в	2	Кубановедение – 1 час	Алгебра – 1 час

3. Таблица – сетка часов учебного плана. (Приложение № 2).

IV. Для IX классов с предпрофильной подготовкой.

1. Предпрофильная подготовка ведется в 9 а, 9 б и 9 в классах.
2. На организацию предпрофильной подготовки обучающихся отводится 3 часа в неделю за счет учебного предмета «Технология» (68 часов из федерального компонента) и 1 час из регионального компонента и компонента образовательного учреждения:
   - курсы по выбору (элективные курсы) – 2 часа в неделю;
   - информационная работа и профильная ориентация – 1 час в неделю.
3. Учебный предмет «Кубановедение» изучается в объеме 1 час в неделю за счет часов регионального компонента и компонента образовательного учреждения.
4. Остальные часы из регионального компонента и компонента образовательного учреждения распределяются следующим образом:
   1 час – на увеличение количества учебных часов по предмету «Русский язык» до 3-х часов;
   1 час – на предмет «Основы безопасности жизнедеятельности».
5. На курсы по выбору отводится: 2 ч. х 3 кл. х 2 гр. = 12 часов в учебном плане:

- предметные – 6 часов;
- ориентационные – 6 часов.

9 а класс – 26 человек – 2 группы;
9 б класс – 25 человек – 2 группы;
9 в класс - 25 человек – 2 группы.

Изучение курсов по выбору осуществляется в межклассных группах, сформированных на основании выбора учащихся.

6. Предметные курсы введены с целью расширения учебного материала базовых предметов и обеспечения дополнительной подготовки к государственной (итоговой) аттестации; ориентационные курсы – с целью удовлетворения познавательных интересов учащихся в различных сферах человеческой деятельности.
7. Таблица – сетка часов учебного плана. (Приложение № 3).

V. Для X - XI классов универсального обучения.

1. Классы универсального обучения: 10 а, 10 б, 11 а, 11 б.
2. Учебный предмет «Кубановедение» изучается в объеме 1 час в неделю за счет часов регионального компонента и компонента образовательного учреждения.
3. Учебный предмет «Обществознание» в 10 и 11 классах изучается в объеме 2 часов в неделю и включает разделы «Экономика» и «Право».
4. Учебный предмет «Математика» изучается как два самостоятельных предмета «Алгебра и начала анализа» в объеме 3 часа в неделю и «Геометрия» в объеме 2 часа в неделю в рамках региональных рекомендаций.
5. Остальные часы регионального компонента и компонента образовательного учреждения в соответствии с решением педагогического совета от 30 августа 2012 года протокол № 1, реализуются на увеличение количества часов, отведенных на преподавание базовых учебных предметов федерального компонента, введение элективных курсов и распределены следующим образом:

Классы	Количество часов	Увеличение количества часов на преподавание базовых учебных предметов федерального компонента	Элективные курсы
10 а, б	1	Химия	
10 а, б	1	Основы безопасности жизнедеятельности	
10 а, б	0,5	Алгебра и начала анализа	
10 а, б	0,5	Геометрия	
10 а, б	1		Задачи с параметрами
10 а, б	1		Русское правописание
10 а, б	1		Личность в истории
11 а, б	1	Химия	
11 а, б	0,5	Алгебра и начала анализа	
11 а, б	0,5	Геометрия	
11 а, б	1		Задачи с параметрами
11 а, б	1		Русское правописание
11 а, б	1		Искусство речи
11 а, б	1		Личность в истории

6. Таблица – сетка часов учебного плана (Приложения № 4 и № 5).

Кадровое и методическое обеспечение соответствуют требованиям учебного плана.

Директор школы _____ Я.К.Крбашян

Приложение № 1.

Согласовано.
Ведущий специалист отдела
общего и профессионального
г. образования управления
г. Сочи
по образованию и науке
администрации г. Сочи
_____ Л.В.Чернодубова
«____» _____ 2012 г.

Утверждено
Решением педсовета
протокол № 1 от 30 августа 2012
директор МОУ СОШ № 53

_____ Я.К.Крбашян

Таблица – сетка часов учебного плана
МОУ СОШ № 53 г. Сочи
для III - IV классов по БУП – 2004
на 2012 – 2013 учебный год

Учебные предметы	Количество часов в неделю	
	III а, б, в, г	IV а, б, в
Русский язык	5	4,5
Литературное чтение	3	2,5
Английский язык	2	2
Математика	4	4
Окружающий мир	2	2
Музыка	1	1
ИЗО	1	1
Технология	1	1
Физическая культура	3	3
Основы религиозных культур и светской этики	-	1
Кубановедение	1	1
Предельно допустимая аудиторная учебная нагрузка при 5-дневной учебной неделе	**23**	**23**

Приложение №2.

Согласовано.
Ведущий специалист отдела
общего и профессионального
образования управления
по образованию и науке
администрации г. Сочи
_____ Л.В. Чернодубова
«_____» _____ 2012 г.

Утверждено
Решением педсовета
протокол № 1 от 30 августа 2012 г
директор МОУ СОШ № 53
_____ Я.К. Крбашян

Таблица – сетка часов учебного плана
МОУ СОШ № 53 г. Сочи
для V - VIII классов по БУП – 2004 г.
на 2012 – 2013 учебный год

Учебные предметы	Количество часов в неделю			
	V а,б,в,г	VI а,б,в	VII а,б,в	VIII а,б,в
Русский язык	6	6	4	3
Литература	2	2	2	2
Английский язык	3	3	3	3
Математика	5	5	-	-
Алгебра	-	-	3	3
Геометрия	-	-	2	2
Информатика и ИКТ	-	-	-	1
История	2	2	2	2
Обществознание	-	1	1	1
География	-	1	2	2
Природоведение	2	-	-	-
Физика	-	-	2	2
Химия	-	-	-	2
Биология	-	1	2	2
Музыка	1	1	1	-
ИЗО	1	1	1	-
Искусство	-	-	-	1
Технология	2	2	2	1
Основы безопасности жизнедеятельности	1	1	1	1
Физическая культура	3	3	3	3
Кубановедение	1	1	1	1
Алгебра (групповые занятия)	-	-	-	1
Предельно допустимая аудиторная учебная нагрузка при 5-дневной учебной неделе.	29	30	32	33

Васюрина Т.А., 246-66-31.

Приложение № 3

Согласовано
Ведущий специалист отдела
общего и профессионального
образования управления
по образованию и науке
администрации г. Сочи
_____ Л.В. Чернодубова
«_____» _____ 2012 г.

Утверждено
Решением педсовета
протокол № 1 от 30 августа 2012 г
директор МОУ СОШ № 53
_____ Я.К. Крбашян

Таблица – сетка часов учебного плана
МОУ СОШ № 53 г. Сочи
для IX классов по БУП – 2004 г. на 2012 – 2013 учебный год

Учебные предметы	Количество часов в неделю IX а, б, в
Русский язык	3
Литература	3
Английский язык	3
Алгебра	3
Геометрия	2
Информатика и ИКТ	2
История	2
Обществознание	1
География	2
Физика	2
Химия	2
Биология	2
Искусство	1
Предпрофильная подготовка Курсы по выбору: *Предметные:* Развивайте дар речи Графики функций Учись писать грамотно *Ориентационные* Политическая карта мира Журналистика – это интересно Компас в мире слов Черчение	 2 (2 ч х 3 кл. х 2 гр. = 12 ч.) 0,5 ч х 4 гр. = 2 ч 0,5 ч х 4 гр. = 2 ч 0,5 ч х 4 гр. = 2 ч 0,5 ч х 4 гр. = 2 ч 0,5 ч х 2 гр. = 1 ч 0,5 ч х 4 гр. = 2 ч 0,5 ч х 2 гр. = 1 ч
Физическая культура	3
Основы безопасности жизнедеятельности	1
Информационная работа, профильная ориентация	1
Кубановедение	1
Предельно допустимая аудиторная учебная нагрузка при 6-дневной учебной неделе (требования СанПиН).	**36**

Васюрина Т.А. 246-66-31

Приложение № 4.

Согласовано.
Ведущий специалист отдела
общего и профессионального
образования управления
по образованию и науке
администрации г. Сочи
_____ Л.В. Чернодубова
«_____»_____2012 года

Утверждено
Решением педсовета
протокол № 1от 30 августа 2012 г.
директор МОУ СОШ № 53
_____ Я.К. Крбашян

Таблица – сетка часов учебного плана
МОУ СОШ № 53 г. Сочи
для X классов универсального обучения по БУП – 2004 г.
на 2012 – 2013 учебный год

Учебные предметы	Количество недельных часов	
	X а, б на 2012 – 2013 учебный год	XI а, б на 2013 – 2014 учебный год
Русский язык	1	1
Литература	3	3
Английский язык	3	3
Алгебра и начала анализа	3	3
Геометрия	2	2
История	2	2
Обществознание	2	2
География	1	1
Физика	2	2
Химия	2	2
Биология	1	1
Физическая культура	3	3
Информатика и ИКТ	1	1
МХК	1	1
Технология	1	1
Основы безопасности жизнедеятельности	2	1
ВСЕГО:	**30**	**29**
Кубановедение	1	1
Русское правописание	1	1
Задачи с параметрами	1	1
Культура русской речи	-	1
Личность в истории	1	1
ВСЕГО:	**4**	**5**
ИТОГО:	**34**	**34**
Предельно допустимая аудиторная учебная нагрузка при 5-ти дневной учебной неделе	**34**	**34**

Приложение № 5

Согласовано.
Ведущий специалист отдела
общего и профессионального
образования управления
по образованию и науке
администрации г. Сочи
_____ Л.В. Чернодубова
«_____»_____2012 года

Утверждено
Решением педсовета
протокол № 1от 30 августа 2012 г.
директор МОУ СОШ № 53
_____ Я.К. Крбашян

Таблица – сетка часов учебного плана
МОУ СОШ № 53 г. Сочи
для XI классов универсального обучения по БУП – 2004 г.
на 2012 – 2013 учебный год

Учебные предметы	Количество недельных часов	
	X а, б на 2011 – 2012 учебный год	XI а,б на 2012 – 2013 учебный год
Русский язык	1	1
Литература	3	3
Английский язык	3	3
Алгебра и начала анализа	3	3
Геометрия	2	2
История	2	2
Обществознание	2	2
География	1	1
Физика	2	2
Химия	2	2
Биология	1	1
Физическая культура	3	3
Информатика и ИКТ	1	1
МХК	1	1
Технология	1	1
Основы безопасности жизнедеятельности	2	1
ВСЕГО:	**30**	**29**
Кубановедение	1	1
Русское правописание	1	1
Задачи с параметрами	1	1
Искусство речи	1	1
Личность в истории	-	1
ВСЕГО:	**4**	**5**
ИТОГО:	**34**	**34**
Предельно допустимая аудиторная учебная нагрузка при 5-ти дневной учебной неделе	**34**	**34**

Приложение № 2
(годовой календарный план-график)

Согласовано
Заместитель начальника управления
по образованию и науке
_____ О.Н. Белокурова
_____

Утверждено
Решение педагогического
совета МОУ СОШ №53 г. Сочи
№1 от 30.08.2012 г.
_____ Я.К. Крбашян

Годовой календарный учебный график
МОУ средней общеобразовательной школы № 53 г. Сочи
на 2012-2013 учебный год

1. **Продолжительность урока** 40 мин. (2-11 классы)
В 1 классах: 35 мин. сентябрь-октябрь – 3 урока, ноябрь – декабрь – 4 урока;
45 минут – январь – май 4 урока (1 день 5 уроков)

2. **Расписание звонков**:

1 Смена			**2 Смена**
1 а,б,в,г классы		Классы: 2а,б,в, г, 3в, 4а,б,в, 5а,б,в,г, 6а,б,в, 7а,б,в, 8а,б,в, 9а,б,в, 10а,б, 11а,б	Классы: 3 а,б,г
1 полугодие	2 полугодие		
1 урок 8.00-8.35 2 урок 8.45 – 9.20 динамическая пауза 9.20 - 10.00 3 урок 10.20 -10.55 4 урок 11.05 - 11.40 5 урок 11.50– 12.25	1 урок 8.00-8.45 2 урок 8.55-9.40 динамическая пауза 9.40 -10.20 3 урок 10.40 - 11.25 4 урок 11.35-12.20 5 урок 12.30-13.15	1 урок 8.00 – 8.40 2 урок 8.50 – 9.30 3 урок 9.50 – 10.30 4 урок 10.50 – 11.30 5 урок 11.50 – 12.30 6 урок 12.40 – 13.20 7 урок 13.30 – 14.10	1 урок 13.30 – 14.10 2 урок 14.20 – 15.00 3 урок 15.20 – 16.00 4 урок 16.10 – 16.50 5 урок 17.00 – 17.40

Перерыв между обязательными и факультативными занятиями 45 мин.

3. **Продолжительность учебного года**:

	1 классы	2 -11 классы
33 учебные недели	+	
34 учебные недели		+

4. **Предельно допустимая аудиторная учебная нагрузка**:

Классы	6 дневная учебная неделя	5 дневная учебная неделя
1	-	21
2-4	-	23
5	-	29
6	-	30
7	-	32
8	-	33
9	36	-
10	-	34
11	-	34

Часы групповых и индивидуальных занятий входят в объем максимально допустимой нагрузки.

5. **Продолжительность каникул**:

Каникулы	Сроки	Количество дней (всего 30 дней)	Выход на занятия
Осенние	29.10.2012 – 04.11.2012	7	05.11.2012
Зимние	31.12.2012 – 13.01.2013	14	14.01.2013
Весенние	23.03.2013 – 31.03.2013	9	01.04.2013

Дополнительные каникулы для 1-х классов с 11.02.2013 по 17.02.2013

Директор МОУ СОШ № 53 _____ Я.К. Крбашян

Приложение № 3

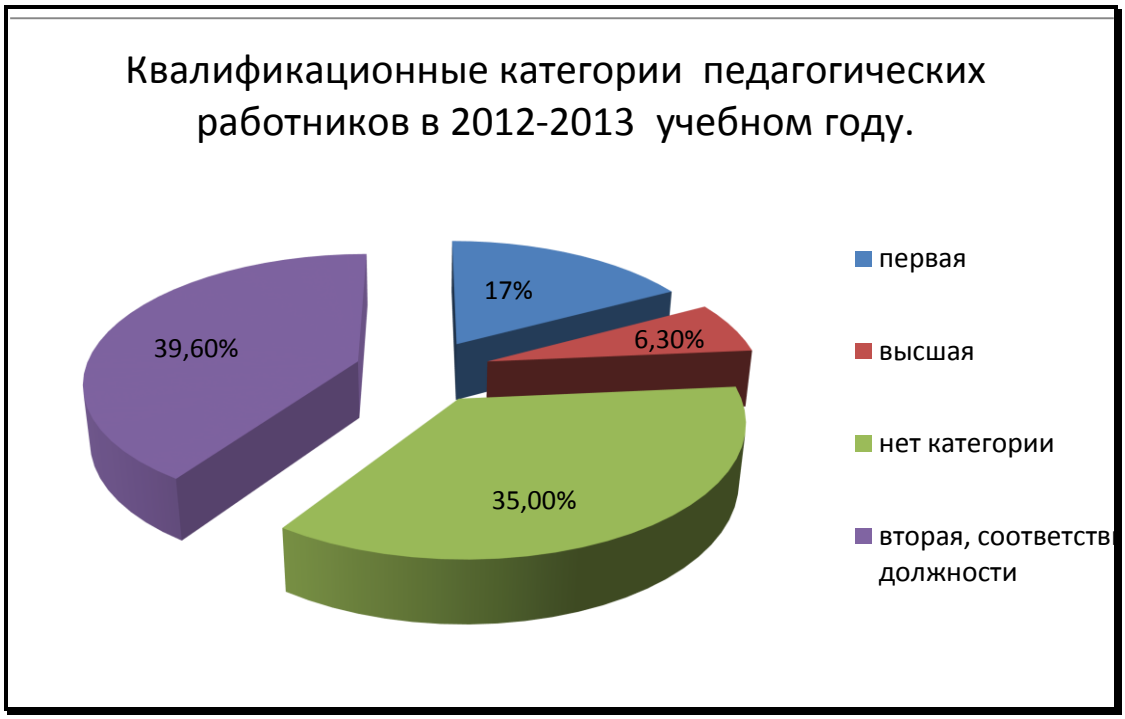

Приложение № 4

ГОРЯЧЕЕ ПИТАНИЕ

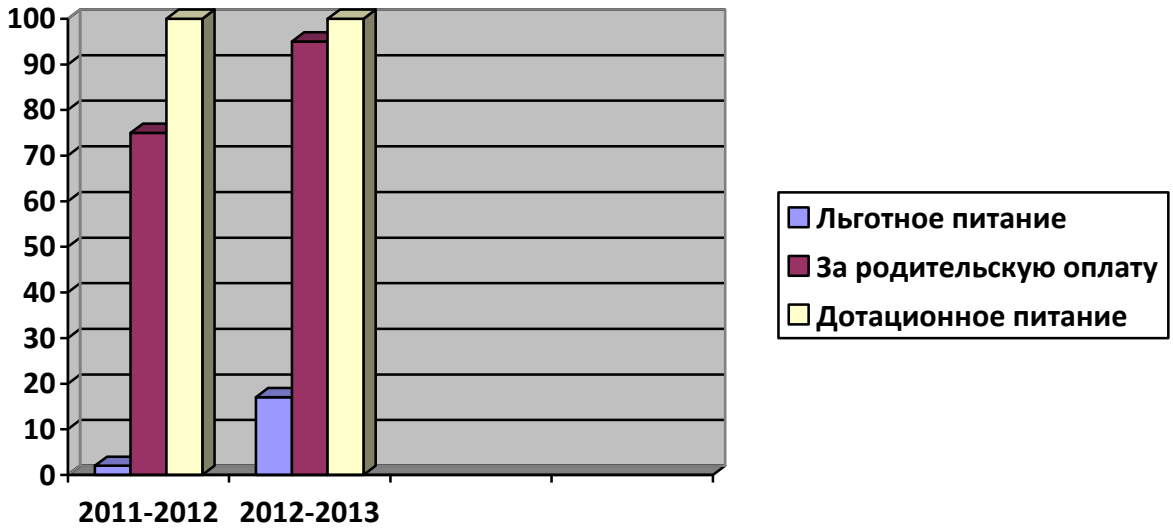

Приложение№ 5

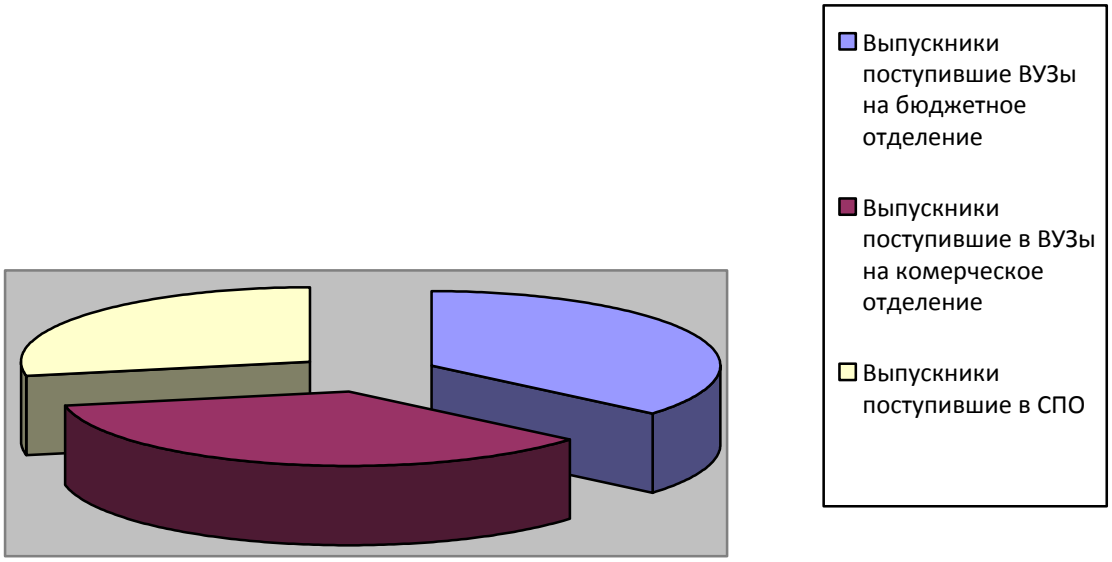

Приложение № 6

Охват учащихся дополнительным образованием

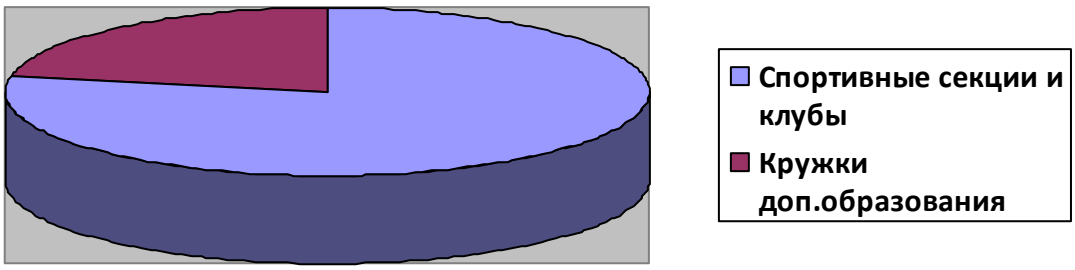

Приложение № 7

Школьный стадион

Приложение № 8

Актовый зал

Приложение № 9

Спортивные залы и кабинеты школы